

Sistemas anticaídas. Componentes y elementos

*Systèmes d'arrêt des chutes. Composants et éléments
Fall arrest systems. Components and elements*

Redactor:

Rafael Cano Gordo
Ingeniero Industrial

CENTRO NACIONAL DE
MEDIOS DE PROTECCIÓN

Esta NTP pretende describir de forma resumida las principales características de diseño, materiales y funcionamiento de los componentes de un sistema anticaídas.

| Vigencia | Actualizada por NTP | Observaciones |
|----------|---------------------|---------------|
| VÁLIDA | | |

1. INTRODUCCIÓN

Un sistema anticaídas tiene como objetivo conseguir la parada segura del trabajador que cae. Dicho de forma más concreta el objetivo mencionado implica que, en primer lugar, debe conseguirse que la distancia vertical recorrida por el cuerpo a consecuencia de la caída sea la mínima posible, que a continuación debe producirse el frenado de la caída en las condiciones menos perjudiciales para el trabajador y que, finalmente, debe garantizarse su mantenimiento en suspensión y sin daño hasta la llegada del auxilio.

En relación con los sistemas anticaídas conviene tener presente las siguientes consideraciones de carácter general:

- La existencia de una amplia gama de equipos (clases) diferentes comercializados, provistos de manual de instrucciones, marcados y embalados. Sin embargo, debe tenerse en cuenta que ninguno de estos equipos garantiza, por sí solo, la protección eficaz contra una caída de altura.
- La posibilidad de encontrar una amplia gama de tipos dentro de cada clase. Cada uno de estos tipos está diseñado para proporcionar unas determinadas prestaciones y al mismo tiempo tiene sus correspondientes limitaciones de uso. Las figuras incluidas en el texto de esta nota técnica recogen algunos de estos posibles tipos.
- La necesaria compatibilidad entre equipos derivada de la existencia de diferentes clases de equipos. Sólo está garantizada la parada segura de la caída cuando se utilizan aquellos conjuntos formados por equipos conectados entre sí de forma compatible.
- En la selección del sistema anticaídas adecuado deben considerarse sus características de diseño y de comportamiento en caso de caída, la presencia de obstáculos en las proximidades, la libertad de movimientos requerida por el trabajador para la ejecución de la tarea y la situación del punto de anclaje.

Como consecuencia, un sistema anticaídas adecuado en una situación de riesgo puede ser ineficaz en otra.

2. LOS SISTEMAS ANTICAÍDAS

La tercera consideración general citada en el apartado anterior establece la necesidad de utilizar un conjunto de equipos compatibles entre sí. A dicho conjunto se le denomina sistema anticaídas y cada uno de los equipos que lo forman es un componente de dicho sistema.

Un componente es un equipo que el fabricante comercializa provisto de marcado y embalaje y acompañado de la correspondiente información proporcionada por el fabricante. Como ejemplos de componentes pueden citarse, entre otros, los arneses anticaídas, los dispositivos anticaídas retráctiles y los conectores.

Cada componente está formado, a su vez, por diferentes partes constituyentes a las que se les denomina elementos. Como ejemplos de estos elementos pueden mencionarse, entre otros, los cables, cuerdas y bandas, los elementos de enganche, los elementos de ajuste y cierre, los reguladores de longitud, los lastres y los tensores.

De forma general, puede decirse que un sistema anticaídas está formado por un dispositivo de presión del cuerpo y un subsistema de conexión (figura 1).

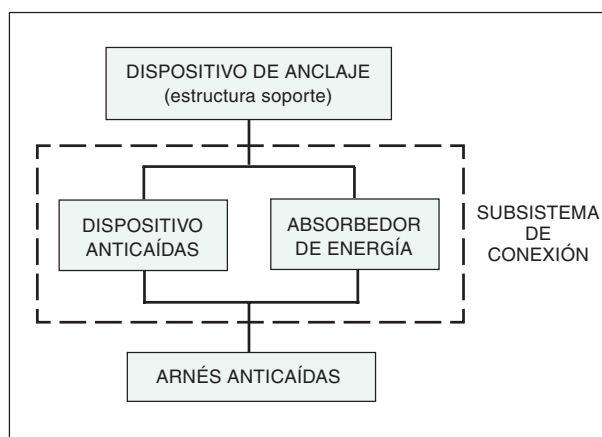


Figura 1. Compatibilidad

El arnés anticaídas es el dispositivo de prensión cuya misión es retener el cuerpo que cae y garantizar la posición correcta de la persona una vez producida la parada de la caída.

El subsistema de conexión permite enganchar el arnés anticaídas al dispositivo de anclaje situado en la estructura soporte. Está formado por un dispositivo de parada y los conectores adecuados situados en cada extremo del subsistema.

El subsistema de conexión es el responsable de conseguir que la distancia vertical recorrida por el cuerpo en la caída sea la mínima posible y la fuerza transmitida al cuerpo durante el frenado de la misma no supere el valor límite capaz de producir lesiones corporales.

Como dispositivo de parada se puede emplear un dispositivo anticaídas o un absorbedor de energía. Los dispositivos anticaídas pueden ser, a su vez, deslizantes (sobre línea de anclaje rígida o flexible) o retráctiles.

El uso de un sistema anticaídas requiere la comprobación previa de la existencia de un espacio libre de cualquier obstáculo, situado por debajo de la posición ocupada por el usuario, que sea suficiente para que en caso de caída dicho usuario no esté expuesto al riesgo de choque.

3. ARNÉS ANTICAÍDAS

Es un dispositivo de prensión del cuerpo formado por bandas textiles situadas sobre los hombros y en la región pelviana de forma que permitan sostener el cuerpo durante la caída y después de producirse ésta (figura 2).



Figura 2. Ejemplo de arnés anticaídas

Las bandas textiles están dispuestas de forma que los esfuerzos generados durante la parada de la caída se apliquen sobre las zonas del cuerpo que presentan resistencia suficiente y que, una vez que la caída ha sido parada, el cuerpo quede con la cabeza hacia arriba y un ángulo de inclinación máximo de 50° respecto de la vertical.

Las bandas textiles pueden estar fabricadas de poliamida, poliéster o cualquier otro material adecuado para el uso previsto.

La unión de las bandas textiles entre sí o con otros elementos constituyentes del arnés anticaídas se efectúa mediante costuras cuyos hilos tienen un color o tono que contrasta con el de las bandas textiles. Esta cualidad de los hilos de las costuras facilita la revisión visual de su estado.

En las partes anterior y posterior del arnés anticaídas pueden encontrarse elementos de enganche que, durante el uso del equipo, deben quedar situados por encima del centro de gravedad del cuerpo. El elemento de enganche dorsal está constituido por una argolla metálica en D. El elemento de enganche pectoral puede consistir en dos gazas textiles o dos argollas metálicas que han de utilizarse conjuntamente con un conector.

Ante la posibilidad de que el arnés anticaídas disponga de varios elementos de enganche debe conocerse con precisión el uso para el que está previsto cada uno de ellos y la forma correcta en la que debe hacerse la conexión con otros equipos. Dicho de otra forma, el usuario debe distinguir con claridad los elementos de enganche previstos para formar parte de un sistema anticaídas de aquéllos que están diseñados para otros usos.

El arnés anticaídas debe colocarse, fijarse y ajustarse correctamente sobre el cuerpo. Su colocación requiere que el usuario sea previamente adiestrado. Su fijación se consigue mediante unos elementos de ajuste y cierre diseñados de forma que las bandas del arnés no se aflojen por sí solas. Para su ajuste correcto, las bandas no deben quedar ni demasiado sueltas ni demasiado apretadas.

4. DISPOSITIVO ANTICAÍDAS DESLIZANTE SOBRE LÍNEA DE ANCLAJE RÍGIDA O FLEXIBLE

Es un subsistema de conexión formado por un dispositivo anticaídas deslizante, una línea de anclaje rígida o flexible y un conector o un elemento de amarre terminado en un conector (figuras 3 y 4).




Figura 3. Ejemplo de dispositivo anticaídas deslizante sobre línea de anclaje rígida

El dispositivo anticaídas deslizante es un elemento que dispone de una función de bloqueo automático y de un mecanismo de guía. Dicho dispositivo anticaídas se desplaza a lo largo de su línea de anclaje, acompañando al usuario sin requerir su intervención manual, durante los cambios de posición hacia arriba o hacia abajo y se bloquea automáticamente sobre la línea de anclaje cuando se produce una caída dando lugar a la correspondiente disipación de energía. Esta disipación se produce por la acción conjunta del dispositivo anticaídas deslizante y la línea de anclaje, o bien, mediante ciertos elementos incorporados en la línea de anclaje o en el elemento de amarre.

Los dispositivos anticaídas deslizantes pueden estar dotados de un mecanismo para su apertura que además cumple la condición de que sólo puede abrirse o cerrarse.




Figura 4. Ejemplo de dispositivo anticaídas deslizante sobre línea de anclaje flexible

se mediante dos acciones manuales consecutivas y voluntarias.

Estos dispositivos anticaídas pueden estar diseñados para engancharse directamente al arnés anticaídas utilizando un conector que puede estar unido de modo permanente o ser separable del dispositivo anticaídas.

En otros casos la conexión con el arnés anticaídas se efectúa mediante un elemento de amarre solidario por uno de sus extremos con el dispositivo anticaídas mientras que el otro extremo se engancha al arnés anticaídas mediante un conector solidario o separable.

El elemento de amarre puede estar fabricado con cuerda o banda de fibras sintéticas, cable metálico o cadena.

La línea de anclaje rígida puede estar constituida por un riel o por un cable metálico y está prevista para ser fijada a una estructura de forma que sus movimientos laterales estén limitados. Si la línea de anclaje rígida está formada por un cable, debe estar firmemente asegurada y tensa sobre una estructura.

La línea de anclaje flexible puede estar constituida por una cuerda de fibras sintéticas o por un cable metálico.

En su caso, el extremo superior de la línea de anclaje está provisto de una terminación adecuada (por ejemplo, una gaza injerida o anudada en el caso de cuerdas o un casquillo embutido en el caso de cables) para que dicha línea pueda ser fijada a un dispositivo de anclaje situado en la estructura soporte.

El extremo inferior de la línea de anclaje flexible puede llevar un lastre para mantener tensa la línea.

El dispositivo anticaídas deslizante sólo puede ser empleado en la línea de anclaje rígida o flexible para la que ha sido previsto.

5. DISPOSITIVO ANTICAÍDAS RETRÁCTIL

Es un dispositivo anticaídas que dispone de una función de bloqueo automático y de un mecanismo automático de tensión y retroceso del elemento de amarre de forma que se consigue un elemento de amarre retráctil (fig. 5). El propio dispositivo puede integrar un medio de disipación de energía o bien incorporar un elemento de absorción de energía en el elemento de amarre retráctil.

Está constituido por un tambor sobre el que se enrolla y desenrolla un elemento de amarre y está pro-



Figura 5. Ejemplo de dispositivo anticaídas retráctil

visto de un mecanismo capaz de mantener tenso dicho elemento. Como consecuencia de la caída, la velocidad de desenrollamiento alcanzará un valor umbral para el cual entra en acción un mecanismo de frenado que se opone a dicho desenrollamiento.

Estos dispositivos permiten al usuario efectuar desplazamientos laterales, siempre que el ángulo de alejamiento, medido respecto de la vertical que pasa por el punto de anclaje del dispositivo, no supere el valor máximo de diseño para el cual está asegurado el correcto funcionamiento de sus mecanismos.

El elemento de amarre puede ser un cable metálico, una banda o una cuerda de fibras sintéticas y presentar diferentes longitudes. En su extremo libre está situado un conector pivotante para su enganche al arnés anticaídas.

6. ABSORBEDOR DE ENERGÍA CON ELEMENTO DE AMARRE INCORPORADO

Es un equipo constituido por un elemento de amarre que lleva incorporado un elemento de absorción de energía (en el caso más general se trata de dos cintas textiles imbricadas o cosidas constituyendo una única pieza que se presenta plegada sobre sí misma y enfundada en un material plástico). La disipación de energía se consigue mediante la rotura de los hilos. La longitud total del referido conjunto no es superior a dos metros, incluyendo los conectores situados en cada extremo (figura 6).




Figura 6. Ejemplo de absorbedor de energía con elemento de amarre incorporado

El elemento de amarre puede ser un cable metálico, una banda o una cuerda de fibras sintéticas y su longitud puede ser fija o regulable. Es posible además disponer de absorbedores de energía con dos elementos de amarre incorporados. La conexión con el dispositivo de anclaje y con el arnés anticaídas se efectúa mediante los correspondientes conectores, que pueden ser separables o solidarios.

7. CONECTOR

Es un equipo metálico provisto de apertura que se utiliza para enganchar entre sí los diferentes componentes del sistema anticaídas y para su conexión al dispositivo de anclaje situado en la estructura soporte (figura 7).

Es posible disponer de conectores con diferentes aberturas para que pueda realizarse una conexión segura a la estructura soporte.

Un conector puede adquirirse como componente independiente o suministrarse integrado en el dispositivo de parada.




Figura 7. Ejemplos de conector

Los conectores pueden ser de cierre automático o de cierre de rosca. Un cierre es automático cuando es capaz de volver por sí mismo a la posición de conector cerrado cuando el usuario lo libera desde cualquier posición de apertura. Por el contrario un cierre de rosca requiere la acción manual del usuario para desplazar la tuerca a su posición de conector cerrado (en esta posición las roscas no son visibles).

Los conectores de cierre automático disponen de un mecanismo para el bloqueo del cierre que puede actuar automáticamente o mediante la acción manual del usuario. Para realizar una conexión segura es imprescindible que una vez cerrado el conector se proceda a su bloqueo. Para abrir los conectores de cierre automático el usuario debe efectuar dos acciones manuales deliberadas y diferentes, como mínimo.

BIBLIOGRAFÍA

- (1) UNE-EN 353-1:2002
Equipos de protección individual contra caídas de altura. Parte 1: Dispositivos anticaídas deslizantes sobre línea de anclaje rígida
- (2) UNE-EN 353-2:2002
Equipos de protección individual contra caídas de altura. Parte 2: Dispositivos anticaídas deslizantes sobre línea de anclaje flexible
- (3) UNE-EN 355:2002
Equipos de protección individual contra caídas de altura. Absorbedores de energía
- (4) UNE-EN 360:2002
Equipos de protección individual contra caídas de altura. Dispositivos anticaídas retráctiles
- (5) UNE-EN 361:2002
Equipos de protección individual contra caídas de altura. Arnéses anticaídas
- (6) UNE-EN 362:2005
Equipos de protección individual contra caídas de altura. Conectores
- (7) UNE-EN 363:2002
Equipos de protección individual contra caídas de altura. Sistemas anticaídas